

ROTULOWCOST

Letras recortadas en acero



LETRAS CORPÓREAS Y RECORTADAS:

Las letras corpóreas son la solución más elegante dentro de las posibilidades de rotulación de un comercio o negocio y sin duda la más llamativa.

Letras y logos recortados en acero inoxidable de 1,2 o 2 mm de grosor. Acabados en pulido brillo o satinado. El acero es el material noble por excelencia y de una durabilidad casi eterna.

Plantilla incluida para su fácil montaje.

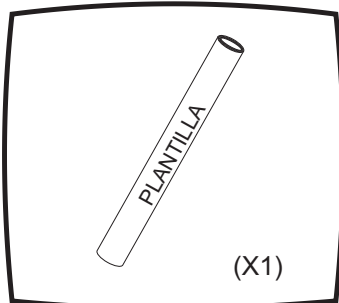
ELEMENTOS SUMINISTRADOS: USTED NECESITARÁ:

- | | |
|----------------------|---------------------------|
| - Letras de acero. | - Cutter. |
| - Plantilla de papel | - Rotulador. |
| | - Cola de montaje espesa. |


Pulsa en la imagen para acceder a medidas y precios.

GUIA DE MONTAJE:

Para montaje sobre cualquier soporte rígido, pared de obra, madera, plástico, aluminio, etc. Antes de empezar lea detenidamente esta guía de montaje.




Elementos para el montaje.




1.- Agujerear con un cutter las esquinas de cada letra de la plantilla.




2.- Posicionar la plantilla de papel sobre la pared que va a montar las letras. Pegarla con cinta.




3.- Marcar las esquinas de cada letra en la pared a través de los agujeros.



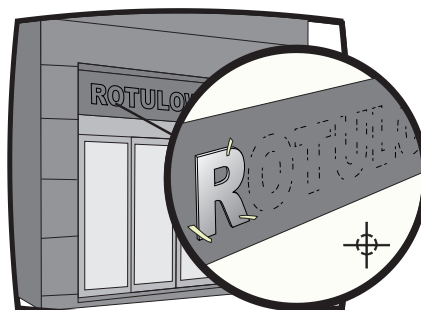
4.- Retirar la plantilla de la pared.



5.- Colocar la cola sobre las letras (cola de montaje espesa)



6.- Pegar las letras haciendo coincidir las esquinas de las letras con las marcas de la pared.



7.- En caso de que se muevan, sujetarlas con cinta de carroceros durante 30 minutos y luego retirar.

ENHORABUENA. SUS NUEVAS LETRAS RECORTADAS DE ACERO YA ESTÁN INSTALADAS.